



GHID DE SOLUȚIONARE

CITEȘTE DOAR DACĂ ESTI PREGĂTIT
PENTRU SOLUȚIE!

Asta ar fi trebuit să faci în Templul Aztecilor ca să găsești diamantul, să deschizi cripta și ușa de ieșire.

PARTEA 1: GĂSEȘTE DIAMANTUL

POZIȚIONEAZĂ CELE 3 PIESE ALE PUZZLE-ULUI UNA PESTE CEALALTĂ

Interpretează semnele puzzle-ului folosind codul secret Rosicrucian al Chrono Decoder:


- 1) Foc
- 2) Apă
- 3) Piatră
- 4) Vânt

Acesta este ordinea în care trebuie să citești textul de pe spiralele ce formează un șarpe.

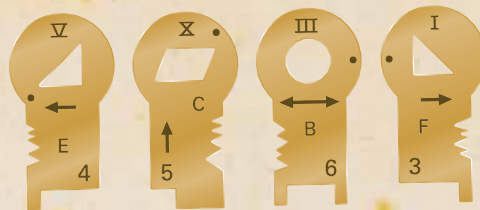
VEȚI ÎNTĂLNI DESCRIERI ÎNCRIPTATE PE ACESTE SPIRALE.

Nu îmi place apa, vântul mă ajută - se referă la foc.
Am trei forme - se referă la apă: lichidă (apă), gazoasă (vapori) și solidă (gheață).
Pot frânge oase - se referă la piatră.
Nu mă poți vedea, dar mă poți simți - se referă la vânt.

Așa cum puteți vedea din ilustrațiile puzzle-ului cu trei piese, trebuie să înfășurați fiecare spirală de patru ori, de exemplu în jurul degetului sau al unui creion, iar numerele romane vor ieși la iveală. Făcând acest lucru în ordinea corectă, veți descoperi codul 1.



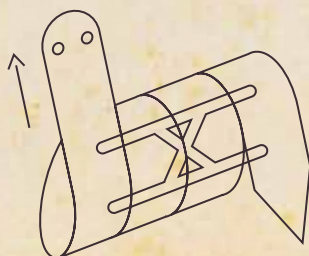
(CODUL 1: V X III I



55 MIN - INDICIUL NR.1) FIECARE ȘARPE REPREZINTĂ UNA DINTRE CELE PATRU CHEI ȘI FIECĂRUIA ÎI PLACE SĂ SE CAȚĂRE.

ER < = Z

50 MIN - INDICIUL NR.2)





PARTEA A 2-A : DESCHIDE CRIPTA

CITEȘTE TOATE CELE PATRU PAGINI DIN JURNAL ÎN ORDINEA CORECTĂ:

Prima zi:

Prima zi spate:

1. NAP
NA MIȘT ESTE A BONGĂREȘT OLIVIER, ACCOL AZ
REZ JELENŢĂ, HOŞY TE SEM TUDŢĂ A CĂPĂRĂŢĂ
LEGĂNĂCĂŞB SZERKENSÁMBE EN NÁPŢTEN HOŞYAN
ÁLLTAM MEG A CIEPŢGÁTT, DE VÁRMS ESTE A TRÓKÓTT
TE MÁR NEM VETŢMÉTTŐ DE, NERK CUK GÓPZSER
MŰRŐK. A GYŰLÁNT GYŰ KŰR ALÁD SÉBŢLT NÁGÉ
VAN KÉPZETVE, A PÁRAN FENY FÉLPEFETEM GYŰ
NÁGY MÁR NÁPŢTÁK K.

TALÁCTAM 4 KÖRÖMŰKÖTT Ű, ANKÉN FÁKSA
SZOMBÁLYÁK VÁNNÁK. GYŰK VÁLÁMLYEN
FÉTTVEN VÁGY SZERFÉRET KÉSZŰ LÖKÉTKÉK.
FEMÉLEM SÉBŢŰL MEGFETENEM, NÉK NŰELŐTT
TŰL KÉSB LENTÉ...

3. NAP
KÖLÖNBÖZŐ JELEKET FÉDŐZTEN FEL A FÁLÁN,
MELKÉK ŰGY GONDOLOM, HOŞY AZ STENEK
IMÁDÁTÁRA VŢLÁNNÁK. HA EZ SŰY VÁN, ACCOL
NÁGYON VÉRÉS ÉS KÉSZŰETLEN SZERTÁRTÁKÁK
VOLTÁK, MŰVEL LEVELEKÉBŰ TEREKŰT MÁRÁKŰKAT
ÉGETTEK A KÖLŰTÁRÓKON...

NÁGY NAP VOLT A MÁR RÁPŢTTEM, HOŞY AZ
ŐZSŐPÖK SZOMBÁLYÁNT A MEGFÉLELŐ MŰSÖN
ŐZSZE KELL EGŰYECZETENEM A SZERFÉRET TÖBBŰ
RÉSZŰVEL...

Ziua a 3-a:

Ziua a 3-a spate:

STUDIAZĂ CELE PATRU CERCURI: SUNT PATRU SIMBOLURI DIFERITE PE FIECARE FAŢĂ ŞI INDICII PE SPATE. ACEŞTIA SUNT PAŞII:

- 1) Numai patru din şase zei păzesc secretul pe care îl cauți.
- 2) Care este ierarhia zeilor? Căror luni corespund cei patru zei?
- 3) Completează toți pașii și privește în direcția nordului după răspuns.
- 4) Pentru a citi codul, ordinea cercurilor este de la mare la mic.

Aceasta este, de asemenea, succesiunea corectă a pașilor pe care trebuie să îi urmați.



PIATRĂ

VÂNT

PLANTĂ

FOC

ANIMAL

APĂ

NUMAI PATRU
DIN ȘASE ZEI PĂ-
ZESC SECRETUL
PE CARE ÎL


1	0	0000	00	=
1	000	00	000	=
5	-	0	=	=
4	0	0	00	=

COMPLETEAZĂ TOȚI
PAȘII ȘI PRIVEȘTE ÎN
DIRECȚIA NORDULUI
DUPĂ RĂSPUNS.





Veți descoperi calendarul mayaș înfățișând zei și luni ale anului pe podeaua reprezentată pe tabla de joc. Descifrați numele tuturor zeilor (folosind din nou codul secret Rosicrucian al Chrono Decoder). Acesta spune: piatră, vânt, plantă, foc, apă, animal.



1) DESCOPERIȚI 4 DIN CEI 6 ZEI DE CARE AVEȚI NEVOIE

În a treia zi a jurnalului și cu următorul indiciu pe perete:
 "ARZÂND MAIMUȚE ÎMPĂTURITE ÎN FRUNZE PE ALTARE DIN PIATRĂ."
 Sau cu alte cuvinte: foc, animal, plantă, piatră.

2) DESCOPERIȚI ORDINEA CORECTĂ A ZEILOR/COLOANELOR

Prin efectuarea sumelor din diagrama de pe spatele celui de-al doilea inel ca mărime. Lunile sunt afișate în cercuri mici și dungi pe cercul exterior al calendarului mayaș.
 1 cerc mic = luna 1, 4 cercuri mici = luna 4, o dungă = luna 5, etc.
 Calendarul are, prin urmare, 18 luni. Completați diagrama de pe spatele unuia dintre cercuri: Coloana 1: $1+4+2=7$, Coloana 2: $3+2+8=13$, Coloana 3: $5+1+0=6$, Coloana 4: $1+1+2=4$

Coloana 1: Luna a	7-a, Zeul Focului.
Coloana 2: Luna a	13-a, Zeul Animalelor.
Coloana 3: Luna a	16-a, Zeul Pietrelor.
Coloana 4: Luna a	4-a, Zeul Plantelor.

TREBUIE SĂ POTRIVIȚI SEMNELE DE PE CERCURI CU COLOANELE DIN DREAPTA. ÎNCEPEȚI CU CEL MAI MARE.

- Așezați cercul mare cu semnul care este afișat în partea de sus a coloanei 7 spre acea coloană.
- Așezați cel de-al doilea cerc ca mărime cu semnul afișat în partea de sus a coloanei 13 către coloana respectivă.
- Așezați cel de-al doilea cerc cel mai mic cu semnul afișat în partea de sus a coloanei 16 spre coloana respectivă.
- Așezați cel mai mic cerc cu semnul afișat în partea de sus a coloanei 4 spre coloana respectivă.



észak nyugat kelet

3) DESCOPERIȚI ÎN CE DIRECȚIE SE AFLĂ NORDUL

- Săgeata de pe masca din centrul solului indică spre nord.
- Două dintre coloane au 2 triunghiuri mici, care indică spre nord.
- Soarele răsare la est și apune la vest, ceea ce este evident și din simbolurile de pe pereți.

4) GĂSIȚI CODUL

Acordați o atenție deosebită locației punctelor. Trebuie să le folosiți pentru chei. Acum îndreptați-vă privirea spre nord și plasați cheile cu aceste puncte în Chrono Decoder. Veți găsi un indiciu pe perețele templului.





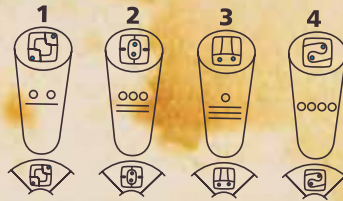
45 MIN - INDICIUL 3) ZIUA 4 NUMELE TUTUROR ZEILOR SE AFLĂ ÎN CALENDARUL MAYAȘ DE PE PODEA.

40 MIN - INDICIUL 4) ZIUA 7 ÎNCĂ O DESCOPERIRE, CALENDARUL DE PE INELUL EXTERIOR DE PE PODEA ARE 18 LUNI.




1	+	+	≡	1
2	+	+	≡	2
3	+	+	≡	3
4	+	+	≡	4

30 MIN - INDICIUL 5) ZIUA 13



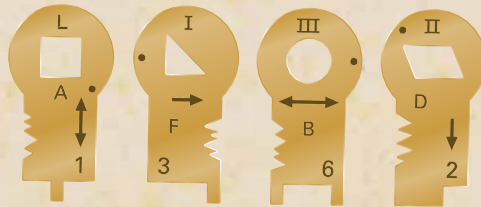
20 MIN - INDICIUL 6)



10 MIN - INDICIUL 7) ZIUA 16

Împreună, indiciile cu numerele 3, 4, 5 și 6 dezvăluie zilele ce corespund coloanelor: ziua a 4-a este coloana 4, ziua a 7-a este coloana 7, ziua a 13-a este coloana 13 și ziua a 16-a este coloana 16.

(ODUL 2:



PARTEA A 3-A : DESCHIDE UȘA DE IEȘIRE

UNEȘTE PIESELE PUZZLE-ULUI PENTRU A CONSTRUI IMAGINEA:

Un nor și multe picături de ploaie și oameni scunzi care (probabil) inițiază dansul ploii. De asemenea, vedeți vase pline cu apă.

Dacă rotiți puzzle-ul, vedeți 6 măști, dintre care una este complet încercuită; aceasta este picătura de ploaie.

V-ați putea gândi la întreg puzzle-ul ca la o floare din care curge apă. Dacă analizați gura de pe masca cu formă de picătura, atunci veți observa forma bazei cheii potrivite. Aceeași formă poate fi găsită în imaginea de pe spate, în apa din vase și pe picioarele bărbaților scunzi.

În plus, există semne că trebuie să utilizați 4 chei care sunt identice: există patru vase cu apă; patru rânduri de picături, patru bărbați dansând în ploaie și indiciul 8, conținând apă... cu patru ă-uri și patru puncte.

5 MIN - INDICIUL 8) ZIUA 21 ÎMI ESTE ATÂT DE SETE. SINGURUL LUCRU DE CARE AM NEVOIE ESTE APĂĂĂĂ....

(ODUL 3:

