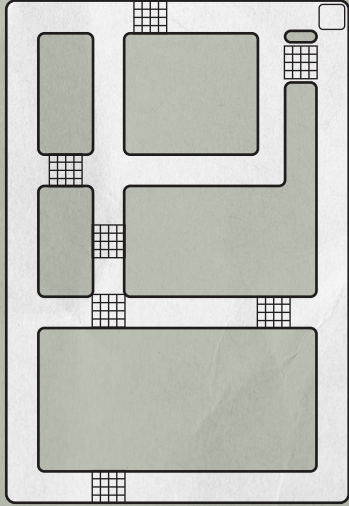



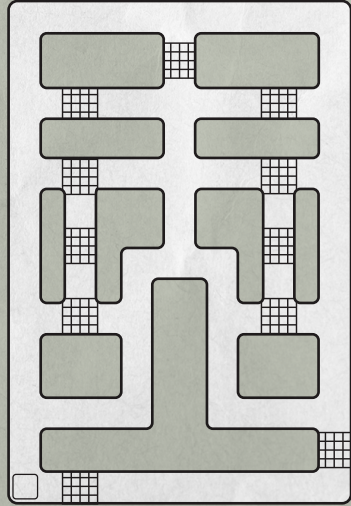
ВЕНТИЛАЦИОННА ДИАГРАМА - ____ Етаж



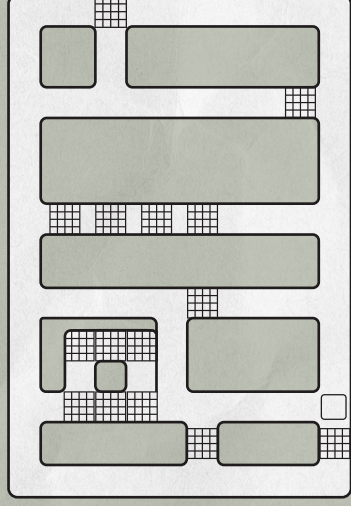
ВЕНТИЛАЦИОННА ДИАГРАМА - ____ Етаж



ВЕНТИЛАЦИОННА ДИАГРАМА - ____ Етаж



ВЕНТИЛАЦИОННА ДИАГРАМА - ____ Етаж



Поддръжка

Всеки от 4-те етажа се обслужва от система вентилационни шахти, които осигуряват свеж въздух на всяка стая. Системите са свързани чрез вертикална шахта, която минава през всеки етаж. Белият квадрат, изобразен на всяка от вентилационните диаграми, индикира точката за достъп, от която можете да се придвижвате по вертикалната шахта, за да слезете до вентилационната система на долния етаж.



Внимание: Не преминавайте през вентилационните решетки. Не са пригодени да издържат човешко тегло.

ЯНУАРИ



13

Среща

16

14

Инспекция

17

Рожден ден на
съпругата ми

15

Рожден ден Бастиан

18

Вентилационно
обслужване

МАРТ



19

Вентилационно
обслужване

22

20

Изложение на
картини

23

Инспекция

21

Рожден ден Браян

24

Почистване килии

ФЕВРУАРИ



7

Рожден ден Арнолд

10

Рожден ден Боби

8

11

9

Почистване килии

12

Среща

АПРИЛ



1

Рожден ден Виктор

4

Вентилационно
обслужване

2

Рожден ден Бианка

5

Среща

3

6

