


STROJOVÝ ZÁZNAM A MANÉVRY

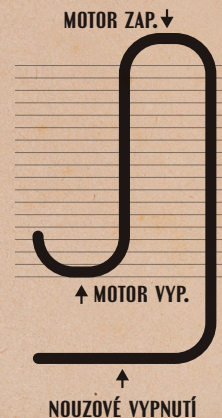
Ve strojovém záznamu je uvedena aktivita parního stroje za posledních 30 minut. Při hledání strojového záznamu se zaměřte na symbol stroje:  ER

Některé manévry je možné provést pouze se spuštěnými stroji, jiné pouze se zastavenými stroji.

===== : stroje spuštěné.

..... : stroje zastavené.

PŘÍKLAD STROJOVÉHO ZÁZNAMU




OVLÁDÁNÍ VODNÍCH ČERPADEL

Jestliže je trup lodi porušen a do lodi zatéká voda, odčerpejte vodu otočením kohoutů ovládání vodních čerpadel.

Zajistěte, aby strojovna a nákladové prostory nikdy nebyly zatopeny.

OVLÁDÁNÍ VODNÍCH ČERPADEL



Dvě úrovně
nepropojeného
potrubí:
Jedno za druhým.



Propojené potrubí:
Voda bude proudit
všemi třemi směry.

TITANIC

LODNÍ SPOLEČNOST

KNIHA 3

**INTERKOM
NÁVOD
K POUŽITÍ**



NÁKLADOVÉ
PROSTORY

KOTELNA

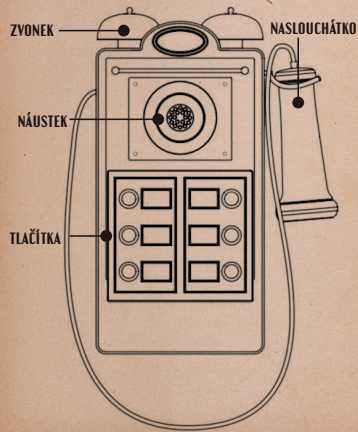
STROJOVNA

VODNÍ ČERPADLO

OTEVŘÍT



NÁVOD K POUŽITÍ INTERKOMU



NÁVOD K POUŽITÍ INTERKOMU

A Pro vytočení čísla nejprve stiskněte tlačítko ON. Je to jedno ze šesti tlačítek na interkomu, na kterém se nachází emblém lodní společnosti.

B Poté stiskněte tlačítko místnosti, se kterou si přejete mluvit.

C Hovořte.