

VÝHRA

Pokud do Chrono dekodéru zadáte 3 správné kódy před uplynutím 60 minut, zazní vítězná melodie, která oznamuje úspěšné dokončené scénáře. Nezapomeňte se s ostatními spoluhráči a časem dokončení vyfotit a podělit se s pomocí aplikace o svůj úspěch na sociálních médiích. Pokud se vám získání všech správných kódů do 60 minut nepodaří, zazní zvuk prohry a čas se začne znovu načítat. To vám ale nebrání se pokusit najít všechny kódy. Dekodér bude fungovat jako doposud, ale na konci nezazní vítězná melodie. Na konci hry nezapomeňte Chrono dekodér zase vypnout.

Nedaří se vám, zajímá vás správný postup při řešení scénáře nebo které nápovědy vám unikly? Navštivte webovou stránku [HTTPS://WWW.ESCAPEROOMTHEGAME.COM/CS-CZ/](https://www.escaperoomthegame.com/cs-cz/), zvolte požadovaný scénář a stáhněte si návod.



Pokud o hru budou mít zájem i vaši přátelé, můžete kliknutím na ikonu tisku dotisknout nové díly a vyměnit je ve správné obálce za ty použité.

DŮLEŽITÉ INFORMACE, POKUD SI NEVÍTE RADY

Během hraní se může dostavit frustrace, ale to je součástí hry Escape Room. Všechny kroky si ještě jednou projděte společně, aby se tak daly odhalit případné logické chyby. Všechny následující rady mějte vždy při ruce a když se vám nebude dařit, neváhejte je nahlas přečíst:

KOMUNIKUJTE! Neklesejte na mysli a poslouchajte nápady ostatních. Podělte se o všechny informace. Myslete nahlas. Dělejte si poznámky. Kontrolujte si navzájem výsledky. Průběžně si dělejte shrnutí získaných informací. To vše znovu a znovu... a znovu.

ČTĚTE! Všechny informace, co ve hře najdete, jsou důležité. Text na obálkách neobsahuje žádné nápovědy, ale je důležitý pro celkovou představu o scénáři. Všechny komponenty a karty s nápovědou si pečlivě přečtěte a prohlédněte. Text je vhodné si znovu a znovu opakovat.

DÍVEJTE SE! Nezůstalo něco v obálce? Opakovaně si prohlížejte obě strany všech herních prvků a srovnávejte svoje poznámky. Průběžně si připomínejte všechny detaily na klíších. Jsou klíče v Chrono dekodéru vloženy ve správném pořadí? Jsou zasunuty správnou stranou?

ŠETŘETE ČAS! Než začnete, přečtěte nahlas pravidla hry. Mějte v chytrém telefonu připraveny užitečné aplikace, jako je baterka, kalkulačka apod. Žádné předchozí znalosti nejsou nutné, protože veškeré relevantní informace vám poskytneme přímo hra. Úkoly si vhodně rozdělte. Neničte nic, na čem není symbol tiskárny. Šifry na Chrono dekodéru používejte pouze pokud je na herním prvku nápis „ER“.

**CO JE ALE NEJDŮLEŽITĚJŠÍ, NIKDY SE NEVZDÁVEJTE!
ODPOVĚĎ JE VŽDY PŘÍMO PŘED VÁMI!**



BEZPEČNOSTNÍ INFORMACE

UPOZORNĚNÍ

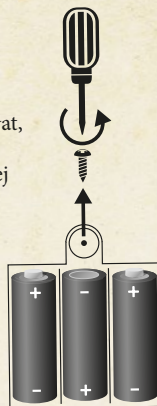
- Chrono dekodér nevystavujte kontaktu s vodou.
- Chrono dekodér nedemontujte.
- Chrono dekodér ani jeho baterie neuchovávejte v blízkosti vody, elektrického proudu ani zdrojů tepla či chladu.

ÚDRŽBA A ČIŠTĚNÍ

- Chrono dekodér v době jeho nepoužívání vypněte.
- Pokud předpokládáte, že Chrono dekodér nebudete delší dobu používat, vyjměte z něj baterie.
- K čištění Chrono dekodéru použijte čistou vlhčenou látku, kterou jej jemně otřete.

BEZPEČNOSTNÍ INFORMACE O BATERIÍCH

- Vyžaduje 3×1,5V alkalické baterie AA (LR6) (nejsou součástí balení).
- Používejte pouze baterie, které zde byly doporučeny, nebo které jsou s nimi svými parametry srovnatelné.
- Zachovejte polaritu (+/-) uvedenou v prostoru pro baterie.
- Vkládání a výměnu baterií musí provádět zletilá osoba.
- Pokud používáte nabíjecí baterie, jejich vyjmutí před dalším nabitím musí provést zletilá osoba.
- Nepokoušejte se nabíjet baterie, které k opakovanému nabíjení nejsou určeny.
- Vyhněte se zkratování kontaktů baterií.
- Vybité baterie je nutné ze zařízení vyjmout.
- Při recyklaci nebo likvidaci baterií postupujte v souladu se zákony a směrnicemi ve vaší oblasti.



Tyto bezpečnostní informace obsahují důležité informace a je nutné je uschovat.

Nápad na hru a návrh: tým Identity Games
Asistence: Sjaak Griffioen



©2017, Identity Games International BV,
Westersingel 108 | 3015 LD Rotterdam | The Netherlands
www.identitygames.com



Distributor pro ČR/Distribútor pre Slovensko:
ADC Bladfire Entertainment, s.r.o., Novozámecká 4,
198 00 Praha 9, Česká republika,
www.bladfire.cz, www.hraj.cz



Balení neobsahuje 3×
1,5V alkalické baterie AA

ESCAPE ROOM

ÚNIKOVÁ HRA

RODINNÁ EDICE

PŘEDMLUVA

Vítá vás rodinná edice hry Escape Room The Game od Identity Games. Stejně jako v případě mnoha ostatních verzí hry Escape Room po celém světě jste i tady „uvěznění“ a cílem je najít kódy pro „útěk“ během 60 minut. Kódy nacházíte řešením hádanek a rébusů. Použijte mozek! Nezbytná je také týmová práce, dostatečná komunikace, dobré nápady, tvořivost, logika a smysl pro detail.

Toto balení obsahuje 3 napínavá dobrodružství, kde každé je obtížnější, než to předchozí. Stejně jako u her Escape Room ze „skutečného života“ si i zde můžete každou z her zahrát pouze jednou. Jste připraveni na svoji největší výzvu?

POZNÁMKA PRO RODIČE

Tuto rodinnou edici hry Escape Room The Game si můžete zahrát s dětmi ve věku od 10 let. Pokud plánujete hrát s dětmi ve věku 10 až 14 roků, doporučujeme, abyste coby rodiče hráli s nimi. Můžete jim například pomáhat vidět rébusy z jiného pohledu, rozdělovat úkoly nebo předčítat nápovědy. Většina dětí starších 14 let by měla být schopna si hru zahrát sama bez dozoru.

APLIKACE A WEB

Stážením aplikace získáte přístup k doplňující tematické hudbě na pozadí a k možnosti sdílet fotografie svého týmu z okamžiku vítězství na sociálních médiích.



Na webu www.escaperoomthegame.com/cs-cz/ si můžete prohlédnout odpovědi na nejčastější dotazy a komponenty, které si můžete dotisknout. Stejně tak si zde můžete prohlédnout návod, ve kterém se dočtete řešení scénáře a umístění skrytých nápověd.

OBSAH:

- elektronický Chrono dekodér,
- dekodér nápověd,
- 16 klíčů,
- 3×8 karet s nápovědou,
- 3 dobrodružství:
 - Kouzelná opice ★★☆☆☆
 - Hadí uštknutí ★★☆☆☆
 - Měsíční portál ★★☆☆☆

Zvyšující se
obtížnost



Obtížnost pro hráče ve věku 10+

DŮLEŽITÉ INFORMACE!

Pravidla hry je nutné si všechna pečlivě přečíst. Pokud chcete, můžete se podívat na video vysvětlující pravidla na našem webu. Pravidla jsou naprosto zásadní, pokud se vám má podařit uniknout!

DŮLEŽITÉ: ČTĚTE, DÍVEJTE SE A KOMUNIKUJTE!

PŘÍPRAVA

Do Chrono dekodéru vložte 3 baterie typu AA (nejsou součástí balení) a připravte si všechny klíče. Nachystejte si také herní prvky a karty s nápovědou pro scénář, který se chystáte si zahrát. Doporučujeme si nejprve zahrát Kouzelnou opici a až poté další scénáře v pořadí, v jakém jsou uvedeny. Všem hráčům rozdejte tužky a papír a ujistěte se, že během celého hraní budete mít dostatečné světelné podmínky, aby každý na vše dobře viděl. Před první hrou si pečlivě prohlédněte všechny značky na klíčích a šifry na Chrono dekodéru.

CÍL HRY

Každý scénář sestává ze tří obálek (částí). Během každé části musíte najít kód tvořený ze čtyř klíčů, které zasouváte do Chrono dekodéru. Vyhráváte, pokud najdete tři správné klíče během 60 minut.

HRA

Nikdy neotvírejte obálku ani zabalenou komponentu, dokud k tomu nebudete výslovně vyzváni. Vezměte první obálku s vybraným scénářem a nahlas přečtete příběh uvedený na její zadní straně.

Ujistěte se, že obsah obálky odpovídá popisu pod zadní chlopni obálky. Pokud nic nechybí, vyloupněte z rámečku všechny komponenty. Nakonec zapněte Chrono dekodér a stiskněte tlačítko START. Pokud budete chtít spustit tematickou hudbu z aplikace, stiskněte tlačítko pro přehrávání v aplikaci ve stejném okamžiku společně s tlačítkem START. Hodiny začnou odpočítávat 60 minut a hra tímto okamžikem začíná!

Všichni hráči si teď mohou prohlédnout obě strany všech komponent. Společně jako tým hledejte nápovědy, kódy, rébusy a (části) hádanek. Jakmile budete mít první ze tří kódů, vezměte čtyři odpovídající klíče a vložte je do Chrono dekodéru. Pokud byl kód správný, uslyšíte zvuk, který vám jej potvrdí. Následně můžete přejít k další obálce scénáře a pokračovat v dešifrování druhého kódu. Po zadání třetího správného kódu uslyšíte vítěznou melodii a odpočet se zastaví.

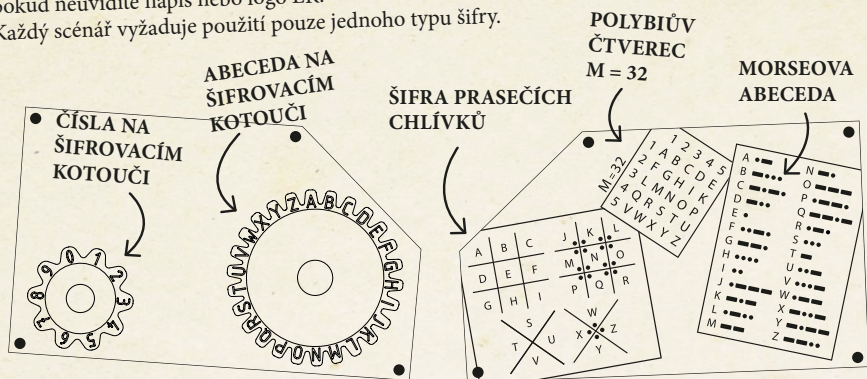


CHRONO DEKODÉR

V průběhu hry občas narazíte na text nebo logo ER. Tato informace je velice důležitá, protože to znamená, že musíte k dešifrování něčeho použít jednu z dešifrovacích metod po stranách Chrono dekodéru. Chrono dekodér nepoužívejte, pokud nevidíte nápis nebo logo ER.

ER

Každý scénář vyžaduje použití pouze jednoho typu šifry.



ZADÁNÍ KÓDU

Po rozluštění kódu zasuňte postupně zleva doprava čtyři klíče do Chrono dekodéru. Pokud bude zadaný kód nesprávný, uslyšíte nesouhlasný zvuk a ze zbývajících času vám bude odečtena 1 minuta. Pokuste se přijít na správný kód. Dokud tento kód nerozlušíte, nemůžete pokračovat. Pokud byl kód správný, uslyšíte zvuk, který vám jej potvrdí, a na hodinách bude pokračovat odečet času.

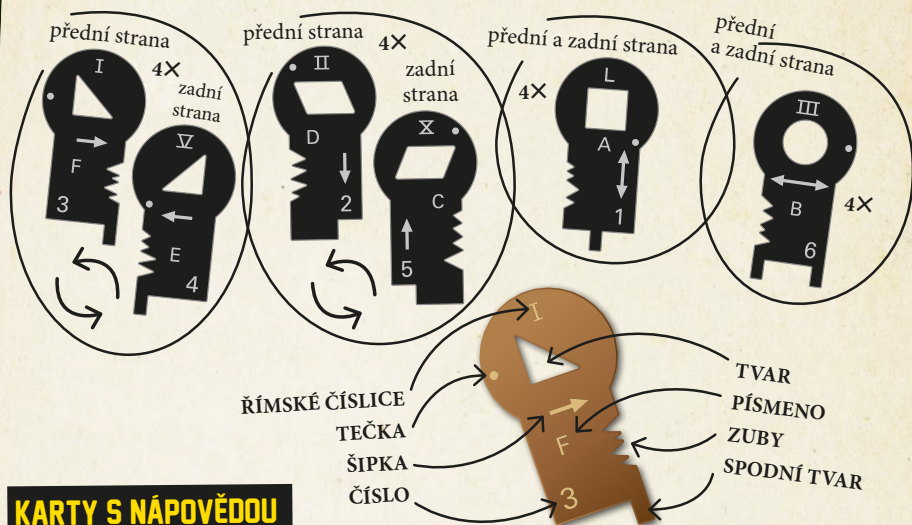
Máte dotazy? Na webu si prohlédněte odpovědi na časté dotazy.

Poznámka: Chrono dekodér lze nastavit také na 15 minut. 15minutový odpočet aktivujete přidržím tlačítka START po dobu 3 sekund. Po dalším přidržení na 3 sekundy se odpočet vrátí zpět na 60 minut. Tento 15minutový odpočet můžete použít pro 15minutovou seznamovací hru dostupnou v některých hrách Escape Room.

KLÍČE

DŮLEŽITÉ INFORMACE!

Hra obsahuje 16 klíčů. Těchto 16 klíčů je dohromady tvořeno celkem 6 kombinacemi stran a každá ze stran obsahuje odlišné informace odpovídající kódům, které budete nacházet během hraní. Klíče z každé ze 6 sérií jsou přesné kopie. Při bližším pohledu uvidíte, že 2 klíče (s kruhem a čtvercem) mají shodnou přední i zadní stranu. Další 2 série mají přední stranu odlišnou od zadní. Všechny klíče si před zahájením hry důkladně prohlédněte!



KARTY S NÁPOVĚDOU

Každý scénář zahrnuje osm očíslovaných karet s nápovědou. V různém intervalu můžete zaslechnout dvojí pípnutí, které značí, že se můžete podívat na kartu s nápovědou. Podle uvážení se můžete rozhodnout na kartu se nepodívat, ale hra se tak stane mnohem obtížnější. Pokud si budete chtít kartu přečíst, zasuňte ji do dekodéru nápověd a nahlas ji přečtěte. Karty s nápovědou si vždy přečtete pečlivě a důkladně! Pokud zjistíte, že jste nápovědu nepotřebovali, znamená to, že jste na správné stopě a na čas.



1. Číslo: uvádí pořadí, ve kterém si máte karty s nápovědou přečíst.
2. Část: část scénáře, které se nápověda týká.
3. Čas: nápovědu si přečtete vždy nejdříve až po uplynutí požadovaného času.
4. Odpověď: některé nápovědy obsahují odpověď se správným kódem. Se spoluhráči nejprve konzultujte, zda chcete tento typ nápovědy použít, nebo jestli se chcete nejprve o vyřešení vlastními silami.