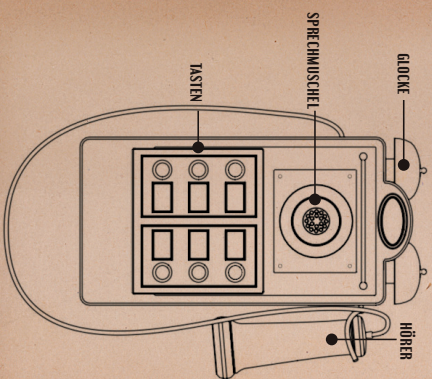


## ANLEITUNG INTERCOM



## ANLEITUNG INTERCOM

- A** Um zu wählen, müssen Sie zuerst das Intercom einschalten. Drücken Sie dafür die Taste mit dem Emblem der Reederei.
- B** Drücken Sie dann die Taste des Raumes, den sie anrufen möchten.
- C** Sie sind nun verbunden und können mit Ihrem Gegenüber sprechen.

## MOTOR-PROTOKOLL & MANÖVER


Das Motor-Protokoll zeichnet die Aktivität der Motoren der letzten 30 Minuten auf. Das Motor-Protokoll finden Sie beim Motor-Symbol:



Manche Manöver können nur durchgeführt werden, wenn die Motoren an sind, manche nur, wenn sie ausgeschaltet sind.

=====: Motor an  
.....: Motor aus

## MOTOR-PROTOKOLL BEISPIEL




## WASSER ABPUMPEN

Dringt Wasser in das Schiff ein, muss es schnellstmöglich durch das Rohrsystem manuell abgeleitet werden, indem Sie die Ventile öffnen.

Der Motorraum und der Lagerraum dürfen allerdings niemals geflutet werden!

## WASSERABFLUSS



Rohre in zwei Ebenen:  
Nicht verbunden, d.h. eine hinter der anderen.



Verbundene Rohre:  
Wasser fließt in alle drei Richtungen.