

Misterul Crimei

A SE CITI NUMAI DUPĂ AVENTURĂ!

CITITI URMĂTORUL TEXT NUMAI DUPĂ CE AȚI ÎNCHEIAT AVENTURA CU SUCCES!

V-ați stabilit convingerea: Howard Ripley l-a ucis pe Jones cu greutatea care se pune pe scrisori. Îi comunicați presupunerea dvs. lui Sherlock Holmes, care vă privește cu o expresie împietrită.

"Am ajuns la aceeași concluzie. Dar deja de 30 de minute. Mai aveți multe de învățat. Știți unde se găsește Ripley?"

Scuturați din cap - într-adevăr nu a fost timp pentru asta.

"Trebuie să presupun că Max Cross ar trebui să fie următoarea victimă. Ripley a lucrat pentru el și a avut experiențe neplăcute. Îmi pot imagina că ar putea să se răzbune. Max are mult de lucru, își petrece tot timpul în firmă, să mergem repede acolo!"

Împreună cu Sherlock, vă urcați în birjă pentru a ajunge la posibila scenă a crimei. Ajunși la fața locului, găsiți imediat intrarea în fabrică, care este însă închisă. Dar se aud voci din fabrică.

"Tu ai spus întotdeauna: câștigă competiția cel care își elimină adversarii. Ripley este mort, iar tu vei fi următorul!"

"Howard, te rog, calmează-te. Întotdeauna te-am ajutat!"

Holmes între timp a spart lacătul, vă face semn să păstrați liniștea și cu toții intrați în clădire. Îl vedeți pe Ripley la câțiva metri distanță, amenințându-l pe Cross cu un cuțit.

- Max, s-a terminat. Ripley Tunnelbau AG va fi câștigătorul!"

"Howard, poliția te va prinde, te vor aresta."

În acel moment, observați că Sherlock s-a strecurat până aproape Ripley și este chiar în spatele lui. Max a observat acest lucru și pare puțin cam încurcat. „Ce? Ce se întâmplă, Max? De ce te uiți așa?"

În acea clipă, Holmes sare în spatele lui Ripley și îl copleșește. Îl ajutați și, deodată, se află la pământ. Ați împiedicat o a doua crimă!

La interogatoriu Ripley admite că el însuși a vrut să înființeze o firmă de oțel, pentru ca în sfârșit să se îmbogățească. Dar, deoarece cunoștea deja practicile de afaceri ale lui Jones și Cross, a fost foarte conștient de faptul că ar fi trebuit să-i elimine, pentru a avea o șansă proprie.

Felicitări, ați încheiat aventura și l-ați prins pe criminal!

CITITI URMĂTORUL TEXT NUMAI DACĂ NU AȚI ÎNCHEIAT AVENTURA CU SUCCES!

V-ați convins cine e suspectul și i-ați comunicat numele acestuia lui Sherlock Holmes. "Hm, curios. Cred că altcineva a comis crima. Însă eu vă cred. Potrivit investigațiilor mele, persoana este în biroul său. Să ne grăbim, poate putem împiedica un alt caz de crimă!"

Vă urcați într-o birjă împreună cu Holmes și porniți. Când ajungeți la apartament, vedeți deja în fața ușii pete de sânge pe podea. Pe măsură ce deschideți ușa, vă dați seama că nu ați aflat adevăratul suspect: vedeți un cadavru plin de sânge, plin de răni multiple, făcute cu cuțitul. Alături de corp, găsiți o notă: "Îmi pare rău, a trebuit să mori. Totul făcea parte dintr-un plan mare. Distrează-te în iad! Howard Ripley"

Ați ales vinovatul greșit și nu ați putut opri accesul de nebunie morbidă a lui Ripley!

Misterul Crimei

Soluția

Ați putut afla că Howard Ripley este ucigașul lui Jones? Cu acești pași, deducerea a fost posibilă:

1. GĂSIȚI ARMA CRIMEI!

Împrăștiate în încăpere găsiți multe obiecte și, prin urmare, multe potențiale arme pentru săvârșirea crimei, dar care este cea potrivită?

Dacă vă uitați cu atenție peste tot, atunci devine clar ce obiect trebuie să fie arma crimei! Să începem cu declarația văduvei.

"Conversația a început la ora 18:30. Am adus două pahare de coniac la masă." Asta înseamnă că discuția celor doi a început la ora 18:30 lângă șemineu.

"...telefonul a sunat. Soțul meu s-a deplasat spre telefon și a ridicat receptorul. La scurt timp după aceea, am auzit cum s-a spart un pahar iar un fotoliu a căzut pe podea."

Bărbatul s-a îndreptat prin cameră spre telefon și s-a așezat. Ucigașul, intenționând să-l omoare pe Jones, s-a ridicat în picioare; în agitație a spart paharul de coniac. El a răsturnat fotoliul, dar Jones a putut să-l evite.

"S-a produs o luptă. Suna ca o luptă cu sabia ... armele au fost aruncate. Am auzit exact cum două obiecte au căzut la pământ."

Cei doi s-au dus la văturai și cu bastonul. Apoi le-au aruncat la pământ.

"Soțul meu s-a grăbit să se întoarcă la birou, să caute să se apere acolo. O lovitură înăbușită, un corp în cădere, după care s-a făcut liniște."

Deci, lupta s-a mutat la birou, în spatele căruia Jones și-a găsit sfârșitul.

Prin urmare, din mărturia văduvei, putem elimina paharul, văturai, bastonul, telefonul și receptorul telefonic ca arme posibile.

"Aproximativ 5 minute mai târziu, trebuie să fi fost cam 18:40, am auzit că ceva a căzut de pe șemineu."

Probabil a fost sfeșnicul - o fi vrut ucigașul să-și aprindă trabucul? Cu asta, putem exclude și sfeșnicul.


Să continuăm cu cărțile de pe perete. Toate poartă numele autorului, în care este trecută prima literă a prenumelui, urmată de numele de familie în întregime. Dar, dacă vă uitați atent, veți observa că prenumele nu se potrivesc cu numele de familie.

F A R A L A M P I. Deci, niciuna dintre cele două lămpi nu este arma crimei. Mai rămân: lumânarea de pe podea, greutatea de hârtie, cutia de țigări, trabucul și locomotiva.

Așa cum am menționat mai devreme (și după cum este însemnat în legenda rețelei feroviare) vinovatul a aprins o țigară. Dar văduva vorbește în afirmația ei despre o "lovitură surdă", în urma căreia Jones a murit. În plus, rana arsă nu pare a fi cauza morții, așa că putem exclude țigara.

Cu toate acestea, mult mai important este faptul că ucigașul avea țigara în mână și, prin urmare, amprentele sale de pe ea sunt vizibile. Singurele obiecte care mai poartă această amprentă sunt lumânarea, greutatea pentru scrisori, paharul și văturai. Atât cutia de trabuc, cât și locomotiva nu au amprenta criminalului. În consecință, o singură opțiune rămâne deschisă: Greutatea trebuie să fie arma crimei!

Codul complet este pe semnul care indică greutatea de hârtie: EB5 →



55 min. - INDICIU 1

Citiți mărturia văduvei și analizați cameracu atenție. Ce arme ale crimei pot fi excluse? Ce arme au fost folosite deja?

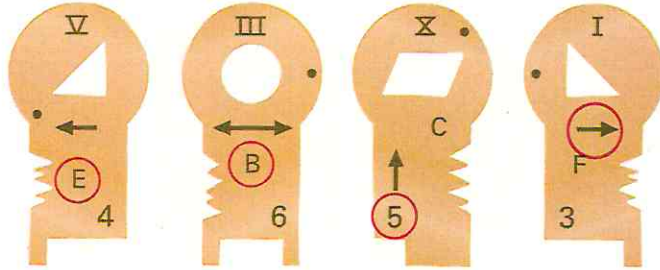
50 min. - INDICIU 2

Cu ajutorul amprentelor pot fi excluse alte arme. Ce amprentă a fost găsită pe trabuc?

45 min. - INDICIU 3

Ignorați numele de familie al autorilor cărților din raft. Codul complet este indicat pe plăcuță.

COD 1: EB5 →



2. CUM ȘI-A FĂCUT JONES DUȘMANI?

Probabil Jones nu era pe deplin inocent, așa cum puteți citi pe oglindă.

CONEXIUNILE CĂILOR FERATE ȘI FACTURA:

COMPANIA	Căile Ferate Britanice
DISTANȚA	Londra - Nottingham
TIPI UTILAJ	Bullhead
LUNGIME TOTALĂ	100 MILE
SUMA	210.000 £/MILĂ
SUB-TOTAL	200.000 £
TUPEL	2 arcuți 200.000 £
TOTAL	400.000 £


Jones are o comandă mare pentru Căile Ferate Britanice, dar sângele lui acoperă câteva informații. Să încercăm să ne dăm seama cât de mare este factura:

Traseu: Dacă veți căuta combinația de litere Not----- pe harta Angliei, vă dați seama rapid că nu poate fi decât Nottingham. Lungimea totală: Cu șnurul și legenda se poate măsura rapid, că este vorba de 100 de mile.


Lungimea totală, 1 traseu = 2 linii: În partea din spate a hârtii puteți vedea linia și propoziția "Ai grijă ce vrei să T R A N S M I T I". Plasați harta și nota din partea 1 la marginea din partea superioară a planului de joc. Acum, urmați liniile și setați corect literele. Puteți citi apoi imediat: 1 traseu = 2 SINA . Asta înseamnă, că nu trebuie să fie pozate 100 de mile de șină, ci 200 de mile.

Suma: Pentru a afla suma/milă, trebuie să găsim mai întâi aliajul corect de fier. Pe podea sunt (bine ascunse) 9 șnururi, toate reprezentând o literă: aliajul de fier pe care îl cauți este Ferrosoll. Aliajul Ferrosoll are formula C10S10Fe, astfel încât Ferrosoll are 10+10+1=21 de atomi. Conform textului de pe spate rezultă, astfel, că o milă de linie costă 21x50=1050 de lire sterline.

Sub total: 200 de mile înmulțit cu 1050 de lire sterline fac 210.000 de lire sterline. Dacă adăugăm cele 200.000 de lire sterline pentru cele două arcade, obținem în total 410.000 de lire sterline. Mai multe despre asta mai târziu.



Ferrostair	C ₉ H ₁₂ NS ₂ Fe	Procedură numărare atom	
Ferronora	FeN ₁₀ S ₂ C ₉	NaCl (Na)	1
Ferrosoll	C ₁₀ S ₁₀ Fe	Sodiu (Na)	2
Ferrobroom	C ₉ Br ₂ FeN ₂	Carbon (C)	3
		Hidrogen (H)	2
		Oxigen (O)	2
		Totali atomi	8



CENTRALA TELEFONICĂ:

Pe spatele tabloului de distribuție veți găsi câteva conexiuni. Conexiunea "CS-NB" a fost deja trasă și introdusă în față ca o conexiune. Deci trebuie să transferați toate conexiunile din spate, în față. Dacă faceți asta, vă veți da seama că numai unul dintre câmpuri nu este traversat de o conexiune. Acesta este "3" în coloana a treia. Așa că a treia cheie corectă este 3

ACTELE ER:

Veți găsi fișierele cu simbolul ER. Dacă vă uitați la numerele din coloane, vă dați seama că se majorează cu 1 unitate (de la 8 la 9, de la 0 la 1 și așa mai departe). Unde ar putea fi decodorul crono?

Pe laturi există doar o singură posibilitate de descifrare, unde apar doar numere, și anume roata numerică. Dar din moment ce nu aveți o roată cu numere pentru asta, trebuie să căutați în altă parte. Dacă vă uitați cu mare atenție, din față, la decodorul crono, veți observa că numerele corespund cifrelor de pe blocul de combinație a lacătului cu cifre, din stânga ceasului. Câmpul pe care este marcat un cerc roșu, corespunde lui 2 pe decodorul crono. Pe partea din spate a fișierelor ER puteți vedea imaginea "2", deci 2 este cea de-a doua cheie corectă.



OGLINDA:

Ceva este în neregulă cu oglinda. Mesajul trebuie să fie totuși important! Introduceți cartela oglinzii în rama oglinzii de pe planul de joc, astfel încât să acoperiți înscrisul de pe oglindă. Citiți apoi numai restul cuvintelor:

"Primul număr din valoarea totală este ultima cheie!"

Primul număr din total este 4, astfel că a patra cheie corectă este 4.



PLANUL INIȚIAL:

Mai întâi, observați "jumătățile de litere" de pe laturile planului și în mijloc.

Dacă împăturiți paginile spre mijloc, veți recunoaște cele două cuvinte "secțiune =" și "literă". Deci, trebuie să găsiți o literă în secțiunea transversală a tunelului.

Planul este pentru un model 3D al unui tunel cu 2 arcade.

Deci, ce trebuie să faceți cu modelul pentru a obține un tunel cu 2 arcade?

Pe de o parte puteți vedea cele două linii ferate, două linii de pliere (cu săgeți mici) și iluminarea plafonului. Împingeți planșa pe liniile de pliere. Apoi, faceți un semicerc din ambele părți, astfel încât să se întâlnească în mijlocul părții mediane a planului. Așadar, iluminatul tavanului se află și el în tunel. Acum, uitați-vă la tunel din lateral. La o inspecție mai atentă, vă dați seama că tunelul arată ca un B. Cifra "1" de pe partea frontală vă indică faptul că prima cheie corectă este B.

40 min. - INDICIU 4

Cele 9 șnururi de pe podea constituie un cuvânt. Acesta este compoziția fierului.

30 min. - INDICIU 5

Utilizați șnurul pentru a măsura distanța dintre Nottingham și Londra.

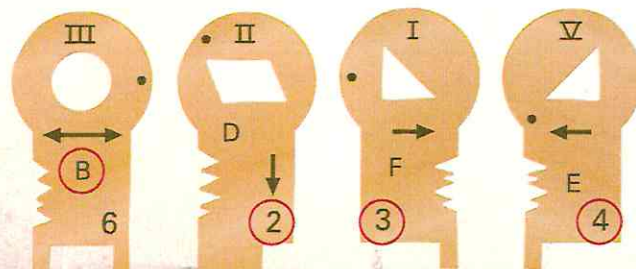
20 min. - INDICIU 6

Puneți biletul și notița cu privire la crimă pe margini și urmați liniile pentru a descifra cuvântul. Priviți crono decodorul, pentru a decoda actele cu simbolul ER.

10 min. - INDICIU 7

Pune oglinda în rama pentru oglinda de pe perete! Îndoiaie biletul albastru după liniile indicate. Formează 2 tunele din el. Ce literă vezi ca formă?

COD 2: B234



3. CINE L-A UCIS PE JONES?

Acum ajungem la momentul principal! Sherlock Holmes a fost capabil să limiteze numărul la șase suspecți, dar care dintre ei este ucigașul? Următoarele detalii sunt importante pentru a prinde criminalul:

DEPOZIȚIA VĂDUVEI:

Văduva a declarat clar în depoziția ei că Jones a fost vizitat de un bărbat.

TELEGRAMA:

Nu există nimic în textul telegramei care sugerează identitatea criminalului. Dar pe spate puteți vedea două tipuri de linii. Dacă cineva ține foaia contra luminii și citește doar cuvintele subliniate, atunci rezultă următoarele informații: "mai mici de 6 picioare" și "mai mare de 30". Suntem în 1892, așa că oricine s-a născut după 1862 este exclus.

ANALIZA MANUSCRISELOR:

Dacă comparăm nota infractorului din partea I cu analiza manuscrisului, recunoaștem că făptuitorul este răbdător, gelos, nu este un iubitor de natură, este agresiv, nu insistent și caută aprecierea celor din jur.

Comparăm aceste informații cu suspecții:

Max Cross: Max este prea înalt și prea tânăr.

Molly Derby: Molly este femeie și este prea tânără.

Murdoc Float: Murdoc prea înalt. În afară de aceasta, este un iubitor de natură.

Al Rivet: Al este insistent și nu este gelos.

Lily Owing: Lily este femeie. În afară de aceasta, este nerăbdătoare.

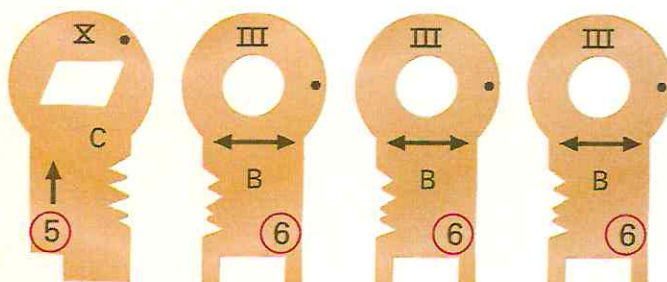
Cel puțin două aspecte vorbesc împotriva tuturor acestor suspecți. Doar Howard Ripley nu are alibi - totul i se potrivește. În consecință, trebuie să presupunem că numai Howard Ripley poate fi ucigașul lui Jones.


Cu ajutorul cardului gol găsim acum codul. Ripley are 56 de ani, primul său nume este format din 6 litere, iar înălțimea sa este de 6 inci. Deci, soluția este 5666.

5 min. - INDICIU 8

Ați remarcat liniile de pe verso-ul telegramei? Analiza scrisului de mână vă dă o idee cu privire la psihicul ucigașului.

COD 3: 5666



	
PRENUME	Howard
NUME	Ripley
SEXUL	M
DATA NAȘTERII	19.10.1936
ÎNĂLȚIME	5'6"

1 și 2 =	vârsta	
3. PRENUME	xxx	Număr litere
NUME	xxx	
SEXUL	M/F	
DATA NAȘTERII	
4. ÎNĂLȚIME	