



<p>Het is 1994. Je werkt al een aantal jaren bij een Special Agency en je hebt het gevoel dat je goed werk verricht. Plots wordt je op het matje geroepen door je allerhoogste baas, iets wat eigenlijk alleen gebeurt wanneer iemand op staande voet ontslagen wordt... Heb je jezelf misschien toch verkeerd ingeschat?</p>

<p>Niets blijkt minder waar! Mr. Lewis heeft jou geselecteerd om een zeer bijzondere en strikt geheime missie uit te voeren: het saboteren van de Quick Response Code (QR-code). Een unieke uitvinding waarbij je via een app op je telefoon pixels in een bepaald patroon kunt scannen. Revolutionair! Hij wil koste wat het kost alle concurrentie in een zo vroeg mogelijk stadium uitschakelen en er zo voor zorgen dat deze briljante uitvinding op zijn naam komt te staan.</p>


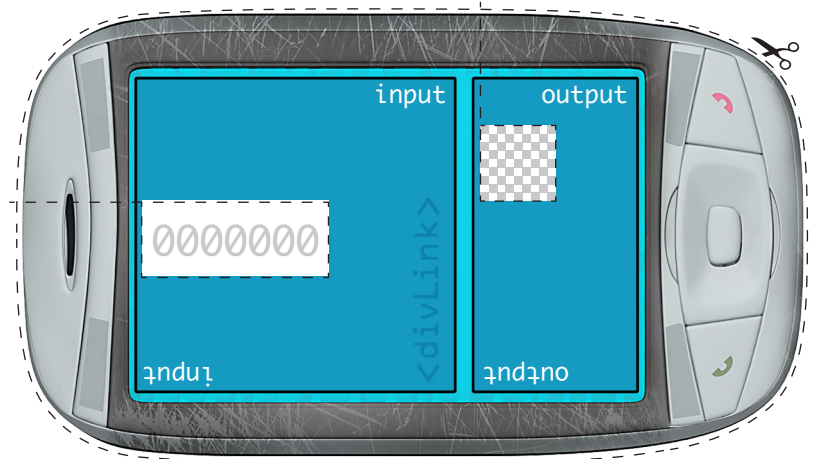
<p>Je infiltrateert als freelance ICT'er in het zwaarbeveiligde bedrijf <divLink>. Je krijgt steeds meer bevoegdheden en volgens jou heeft niemand je door. Totdat je tijdens een avond overwerken merkt dat je KeyCard niet meer werkt. Je staat daar, met je telefoon in je handen, buitengesloten. Het zweet breekt je uit. Zou je dan toch ontmaskerd zijn?</p>




<p>Om er achter te komen breek je snel in op de computer van je baas. Je vindt een mailwisseling die het antwoord geeft. Je leest: "We pakken die verrader! Om 21:00 staan we voor de deur om hem te verrassen". Wegwezen dus!


Één probleem: je laptop ligt nog binnen met al het bewijs. Je moet naar binnen maar hoe? De enige oplossing is om de chip in je KeyCard te hacken met behulp van je telefoon. Je ziet de tijd: 20:45. Je hebt dus exact 15 minuten om de chip te kraken...</p>









































<!-- Print deze pdf op 2 A4 vellen. Knip vervolgens de onderdelen hieronder op de stippellijnen uit en zet een timer van 15 minuten. -->

Kraak en scan de chip op de kaart binnen 15 minuten zodat je je laptop met gevoelige informatie veilig kunt stellen! -->



	1001001	
1000100	1000111	1000001
	1001101	1000101



Database Input-Output			
 1010101	 1010101	 1010101	1010101 
 1010101	 1000001	1010101 	 1010101
1010101 	 1010101	 1010101	1010101 
 1010101	 1010101	 1000111	 1010101
 1010101	1001101 	1010101 	 1010101
1010101 	1010101 	 1010101	1010101 
 1010101	 1010101	 1010101	1010101 
 1010101	 1001001	 1010101	1010101 
1010101 	1010101 	 1010101	 1000100
1010101 	 1010101	1000101 	1010101 



Escape Room The Game + Expansion Packs

